

Signalleuchten
Serie SL-x-TRIO



Signalleuchten

Serie SL-x-TRIO

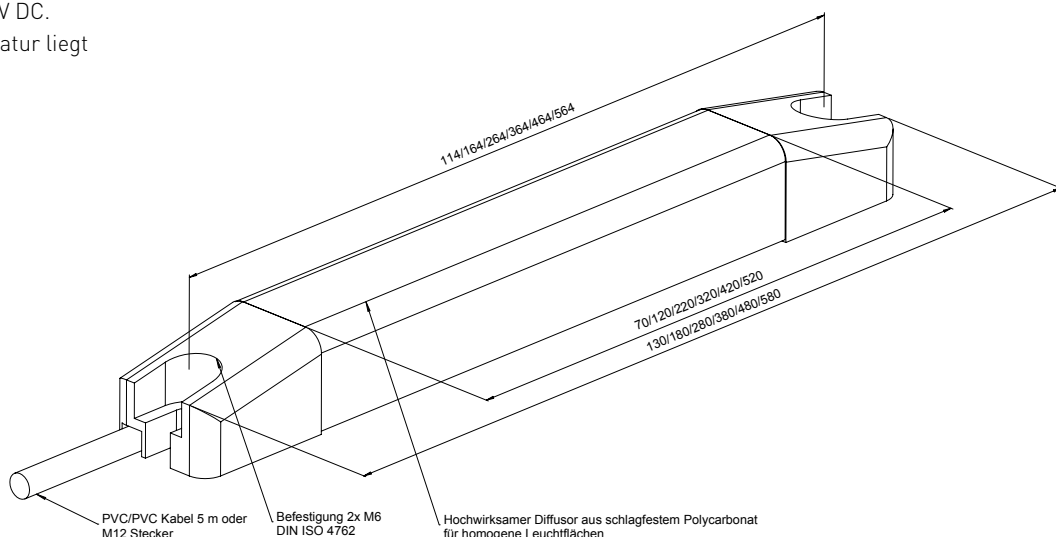
Die Signalleuchterserie **SL-x-TRIO** ist für eine frontseitig Montage mit zwei M6-Innensechskant-Zylinderschrauben (DIN ISO 4762) konzipiert. Diese Signalleuchten lassen sich somit leicht in Profilsysteme mit T-Nut integrieren.



Das stabile Aluminiumgehäuse und die schlagfeste Polycarbonat-Optik hält harter Industrieumgebung stand. Der, speziell für LED-Anwendung entwickelte, Polycarbonat-Diffusor sorgt für eine homogene Leuchtfäche bei hohem Wirkungsgrad.

Eine einfache elektrischen Installation direkt an 24 V DC wird über 4-polige PVC-Leitung mit 5 m Länge realisiert. Der Versorgungsspannungsbereich beträgt 21- 27 V DC. Die maximale Umgebungstemperatur liegt bei 50°C.

TECHNISCHE DATEN

- Betriebsspannung 21-27 V DC
- Vier Signalfarben in einem Gerät: Rot/Gelb/Grün/Blau
- Unempfindlich gegen Stöße und Vibrationen
- Robustes, eloxiertes Aluminiumgehäuse
- Schlagfester Polycarbonat-Diffusor
- Schutzart IP 54, Schutzklasse 3



Typ	Stromaufnahme Farbe Rot/Gelb/Grün/Blau (mA)	Abmessungen L x B x H (mm)	Art. Nr.
Ausführung mit M12 Stecker 			
SL-05-TRIO M12	20/40/20/20	130 x 24 x 20	11335
SL-1-TRIO M12	40/80/40/40	180 x 24 x 20	10911
SL-2-TRIO M12	80/160/80/80	280 x 24 x 20	11005
SL-3-TRIO M12	120/240/120/120	380 x 24 x 20	11006
SL-4-TRIO M12	160/320/160/160	480 x 24 x 20	11007
SL-5-TRIO M12	200/400/200/200	580 x 24 x 20	11008
Ausführung mit 5 m PVC/PVC-Kabel 			
SL-05-TRIO	20/40/20/20	130 x 24 x 20	11336
SL-1-TRIO	40/80/40/40	180 x 24 x 20	10742
SL-2-TRIO	80/160/80/80	280 x 24 x 20	10743
SL-3-TRIO	120/240/120/120	380 x 24 x 20	10744
SL-4-TRIO	160/320/160/160	480 x 24 x 20	10745
SL-5-TRIO	200/400/200/200	580 x 24 x 20	10746