

Maschinenleuchten
ML-x-LKF



Kompakt
und
schlank

Maschinenleuchten

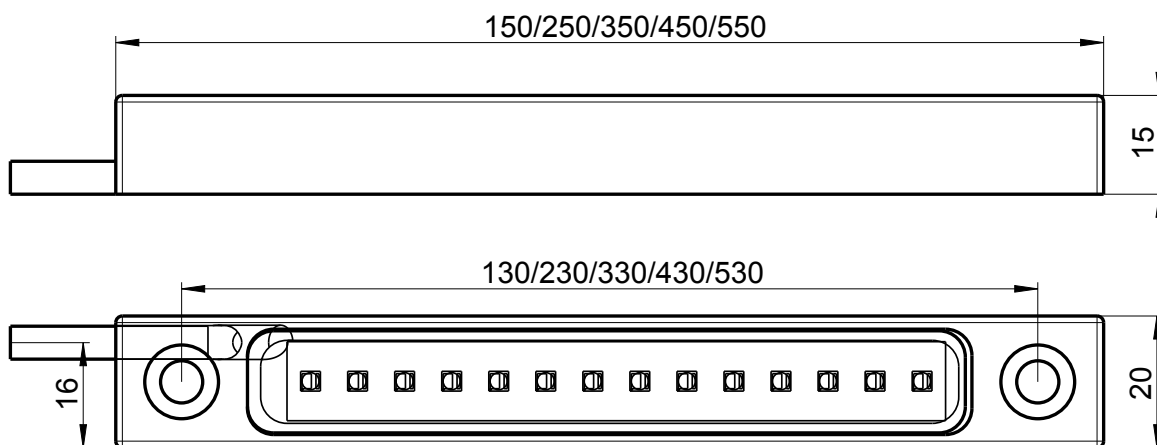
ML-x-LKF



Die Maschinenleuchte ermöglicht bei kompakten Abmaßen eine leichte mechanische Integration in Maschinen ohne die Platzverhältnisse wesentlich einzuschränken. Eine einfache elektrische Installation direkt an 24 V DC wird über eine 3 m lange PVC-Leitung realisiert. Die LKFM12-Typen haben ein 250 mm PUR/PVC-Kabel und M12-Steckeranschluß.

Das mit M6 Imbus-Schrauben (DIN 612) montierbare, sowie stabile Aluminiumgehäuse ermöglicht leichte Montage im Industrieumfeld. Der Versorgungsspannungsbereich beträgt 21–27 V DC. Die maximale Umgebungstemperatur liegt bei 50°C.

TECHNISCHE DATEN

- Betriebsspannung 21–27 V DC
- Unempfindlich gegen Stöße oder Vibrationen
- Mit Schaltsignal fernsteuerbar und dimmbar (PWM)
- Robustes Aluminiumgehäuse
- Integrierter Überspannungs- und Temperaturschutz
- Robustes, schlankes und verschraubbares Aluminiumgehäuse
- Licht in Tageslichtqualität, Farbtemperatur 5.700 K, Ra≥90
- Frontscheibe aus Polycarbonat
- Schutzart IP 54, Schutzklasse 3



Typ	Art. Nr.	Stromaufnahme (mA)	Helligkeit (Lux) 1 m	Abmessungen L x B x H (mm)	GTIN/EAN
Ausführung mit 3 m Kabel PVC/PVC oder M12 Stecker  					
ML-3-LKF LC/ML-3-LKF M12	10303/10645	135	100	150 x 20 x 15	4262388140587/4262388140778
ML-6-LKF LC/ML-6-LKF M12	10304/10545	270	200	250 x 20 x 15	4262388140594/4262388140662
ML-9-LKF LC/ML-9-LKF M12	10305/10527	400	300	350 x 20 x 15	4262388140600/4262388140648
ML-12-LKF LC/ML-12-LKF M12	10302/10644	540	380	450 x 20 x 15	4262388140570/4262388140761
ML-15-LKF LC/ML-15-LKF M12	10306/10528	675	470	550 x 20 x 15	42623881406176/4262388140655